

Finishing Film Schleifscheiben WAS?





- Premium-Schleifscheiben für Mattierung und Lackkorrektur
- Abmessungen: verfügbar in Ø 150 mm & Ø 75 mm
- Körnungen: 800 – 1000 – 1500 – 2000 - 2500
- Verpackung: 50 Scheiben pro Box

Finishing Film Schleifscheiben WAS?

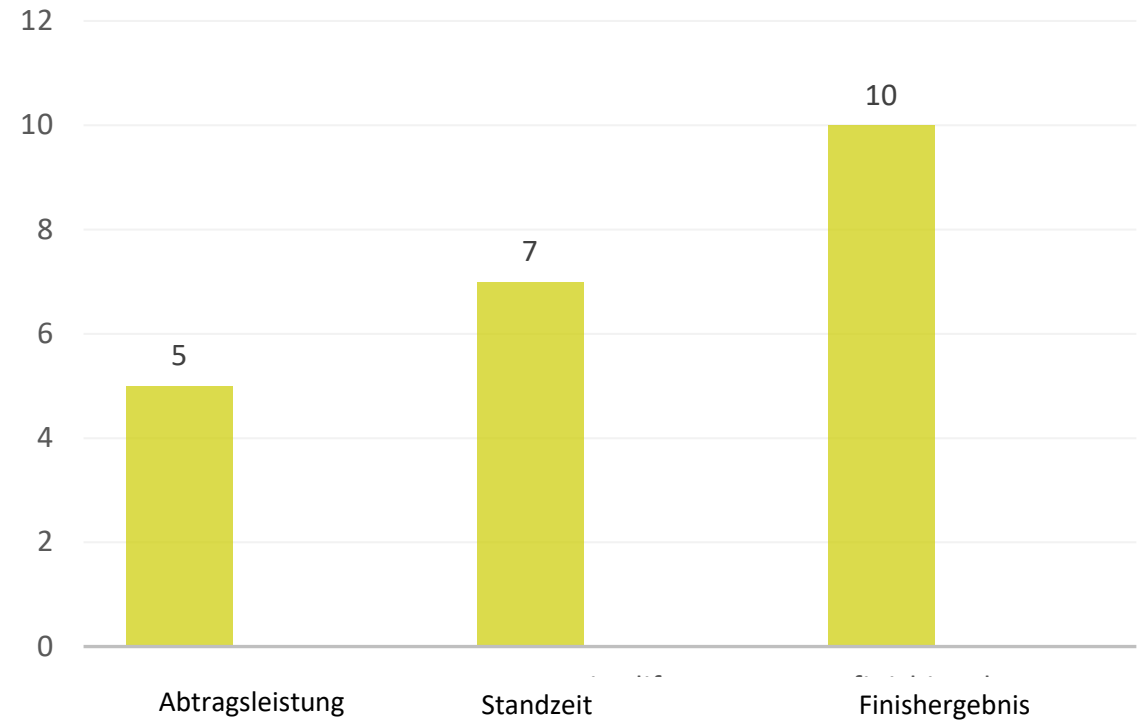
***Reduzieren Sie die
Schleifzeit & reduzieren
Sie die Anzahl der
Schleifschritte vor dem
Polierprozess.***

Finishing Film Schleifscheiben **AUFBAU**




-  Ultraflacher Klettverschluss
-  Polyester-Film
-  Weiße Aluminiumoxidkörnung - halboffen
-  Spezielle Stearatschicht

Finishing Film Schleifscheiben EIGENSCHAFTEN



Finishing Film Schleifscheiben KÖRNUNGEN & ABMESSUNGEN



SFDE 0800	Finishing Film Schleifscheiben Ø150mm-15 Löcher P800 50St
SFDE 1000	Finishing Film Schleifscheiben Ø150mm-15 Löcher P1000 50St
SFDE 1500	Finishing Film Schleifscheiben Ø150mm-15 Löcher P1500 50St
SFDE 2000	Finishing Film Schleifscheiben Ø150mm-15 Löcher P2000 50St
SFDE 2500	Finishing Film Schleifscheiben Ø150mm-15 Löcher P2500 50St

SFDF 0800	Finishing Film Schleifscheiben Ø75mm-ohne Löcher P800 50St
SFDF 1000	Finishing Film Schleifscheiben Ø75mm-ohne Löcher P1000 50St
SFDF 1500	Finishing Film Schleifscheiben Ø75mm-ohne Löcher P1500 50St
SFDF 2000	Finishing Film Schleifscheiben Ø75mm-ohne Löcher P2000 50St
SFDF 2500	Finishing Film Schleifscheiben Ø75mm-ohne Löcher P2500 50St

Finishing Film Schleifscheiben **TECHNISCHE DATEN**



KÖRNING	Aluminiumoxid
FARBE	weiß
TRÄGER	Polyester Film
BINDUNG	Harz-System mit niedrigem VOC-Gehalt
KÖRNUINGS BEREICH	P800 - P1000 – P1500 – P2000 – P 2500
COATING	Semi-offen

Finishing Film Schleifscheiben **EIGENSCHAFTEN**

- Sehr feines Schleifbild für schnelles und einfaches Polieren
- Ultraflacher und glatter Filmträger
- Speziell entwickelte Stearatschicht für geringere Knotenbildung und eine längere Lebensdauer
- Zum Trockenschliff
- Aluminiumoxidkörnung, Polyesterfilmträger
- Die besten Ergebnisse erzielen Sie mit einer Schleifmaschine DA mit einem Hub von 2,5 mm und einem 5 mm Interface Pad (SAM 37).

Finishing Film Schleifscheiben **ANWENDUNGSGEBIETE**

- Auffrischen alter oder verwitterter Farben und Kunststoffe vor dem Polieren
- Entfernen von Orangenhauteffekt und Staubeinschlüssen auf frischen Lacken
- Vorbereitung zum Polieren auf hochglänzenden Oberflächen
- Zwischenschleifen von Klarlak
- Mattierung von alten und neuen Lacken zum Beilackieren

Finishing Film Schleifscheiben **FAQ**

Was ist die schnellste Methode, um Staubpartikel mit der Finishing Film Schleifscheibe zu entfernen?

Verwenden Sie eine P1500 ohne Interfacepad, um die Staubpartikel wegzuschleifen, und wechseln Sie dann zu einer P2500 mit einem 5 mm Interface-Pad. Stellen Sie sicher, dass alle Kratzer von der P1500 entfernt werden, und polieren Sie die Oberfläche.

Was soll ich tun, wenn sich „pig tails“ in der geschliffenen Oberfläche befinden?

Pig tails in der geschliffenen Oberfläche weisen auf einen unzureichend ausgehärteten Lack hin. Verwenden Sie zum Trocknen der Oberfläche vorzugsweise Infrarot.

Lassen Sie die Oberfläche vor dem Schleifen abkühlen.

Welche Maschine sollte ich für die Finish Film Schleifscheiben verwenden?

Die besten Ergebnisse werden mit einem Dual-Action-Schleifer mit einem Hub von 2,5 mm erzielt, der mit einem 5 mm Interface Pad (SAM 37) ausgestattet ist.

Kann ich die Finish Film Schleifscheibe nur trocken verwenden?

Ja, die Finish Film Schleifscheiben sind nur für den Trockenschliff vorgesehen.

Finishing Film

Schleifscheibe

POLIERANLEITUNG

POLISHING

GUIDE & PRODUCT OVERVIEW

www.finixa.com

	NEW PAINTS			DULL PAINTS		WEATHERED PAINTS	
	ORANGE PEEL	DUST RIBS	PAINT DRIPS	MICRO-CRACKS/SCRAATCHES	DULL PAINTS	WEATHERED PAINTS	DEEP PAINTS/SCRAATCHES
1 CORRECTION							
2 SANDING							
3 POLISHING							
OPTIONAL PROTECTION							

ACCESSORIES

PREMIUM PNEUMATIC ECCENTRIC SANDING MACHINE
ECCENTRIC

PREMIUM MINI SANDER WITH CENTRAL VACUUM
ECCENTRIC

PALM SANDER
ECCENTRIC

DUST REMOVAL FILE
ECCENTRIC

ELECTRIC POLISHER
ECCENTRIC

ELECTRIC POLISHER HEAVY DUTY
ECCENTRIC

For more information, contact us: info@finixa.com